

令和8年度プラネタリウム幼児投影の観覧募集について（ご案内）

5歳児を対象としたプラネタリウムの幼児投影について、令和8年度は下記のように実施いたします。行事予定にご配慮いただき、ご参加くださいますようお願いいたします。

記

- 1 内 容 わかりやすい今夜の星の探し方と、季節にあわせた物語など、園児が楽しみながら星に親しみ宇宙に夢をいただくように構成された楽しいプラネタリウムです。
- 2 対 象 年長児クラスの園児※と引率教職員
（車イス利用等での保護者の付き添いは可）
※ 5歳児以上を対象とした投影内容であり、また、より多くの園にご観覧いただくため、**年長児のみ**でお願いします。
- 3 期 間 令和8年5月12日（火）～令和9年3月18日（木）
「たのしいたなばたまつり」（5月～7月）または「たのしいほしまつり」（3月）
- 4 開演時間 10時10分～10時50分
11時20分～12時00分
12時40分～13時20分
詳しくは、別紙日程表をご覧ください。
- 5 観 覧 料 園児は無料です。
引率教職員は、減免申請により観覧料が免除となります。
見学日時の決定後に減免申請書をご提出ください。（別途ご案内します。）
カメラマンや保護者の方は、展示室観覧料が必要です。（プラネタリウムは観覧いただけません。）

6 申込方法

(1) 一次募集

- ア 「プラネタリウム幼児投影申込書」を当館のウェブサイトにてダウンロードし、必要事項をご入力の上、全てのシートを下記のアドレスへメールにてお送りください。(電話・ファクシミリでは受け付けません。)

【名古屋市科学館ウェブサイト】

(<https://www.ncsm.city.nagoya.jp/visit/planetarium/8.html>)

名古屋市科学館ウェブサイト>科学館を利用する>プラネタリウム
>プラネテーマ>幼児投影>令和8年度の幼児投影

申込期限 令和8年3月3日(火)

【宛先】

メールアドレス：yojitoei@ncsm.city.nagoya.jp

※メールを受信しましたら、その旨自動返信いたしますのでご確認ください。

- イ ご希望に基づいて抽選を行い、観覧日時を決定します。

昨年は**500園を超える申込み**がありました。希望日時は、記載が少ないと調整が難しくなりますので、**第10希望まで**ご記入ください。また、**必ず10時10分、11時20分12時40分の投影時間を含めるようにしてください。**

申込みは、園ごとに行ってください。他の園と合同でのご観覧を希望する場合は、申込書にその旨をご入力ください。ご希望に添えない場合もございますので、その旨ご了承ください。

- ウ 抽選結果は、令和8年3月27日(金)頃までにメールにて通知します。

メールアドレス：yojitoei@ncsm.city.nagoya.jpから送付しますので、受信できるようにしておいてください。

結果についてのお問合せは、4月16日(木)午前10時以降にお願いします。4月16日(木)以前にご連絡いただきましてもお答えできませんのでご了承ください。ご希望の日時がすべて抽選で漏れた場合については、その旨をご連絡します。

原則として結果通知後の日程変更は受け付けられませんのでご理解のほどよろしくお願いします。

(2) 二次募集

一次募集の抽選後、空席を先着順にてご案内します。

申込方法等については、令和8年4月16日（木）午前10時（予定）に、下記の名古屋市科学館ウェブサイトにてご案内します。

<https://www.ncsm.city.nagoya.jp/visit/planetarium/8.html>

名古屋市科学館 HP>プラネタリウム>プラネテーマ>幼児投影>令和8年度の幼児投影

7 観覧料減免申請書について

令和8年度観覧料減免申請書については、観覧日時の決定通知時にご案内します。

（「観覧料減免申請書」は引率教職員の方の観覧料を免除するために必要な書類です。）

8 バス乗降場の利用について

科学館の敷地内で乗降できます。進入口は白川公園の北側、長島町通と白川通の交差するあたりです。バス乗降場には、4台分の乗降スペースがあります。混雑時には安全をご確認の上、ご利用ください。

9 バスの駐車場の予約について

以下の点に十分ご注意ください、ご記入ください。

- (1) 観光バス、園等のバスを使用し、駐車場（有料）が必要な場合
プラネタリウム幼児投影申込書に必要台数をご記入ください。
- (2) 雨天のみの駐車場利用はできません。
- (3) 駐車場……若宮大通公園白川前駐車場（科学館の南側・若宮大通の高速の高架下）
- (4) 利用日の10日前までの予約申込は、科学館から駐車場に予約を入れますが、10日に満たない期間の予約申込はできません。

駐車場は、科学館の専用駐車場ではありません。

予約できる台数に限りがありますので、駐車できないことがあります。

予約の後、駐車台数の変更もしくは使用しなくなった場合は、すみやかにご連絡願います。

※ 直前の変更・予約はお受けできませんので、ご了承ください。

・駐車料金	バス1台につき	1時間以内	600円
		以後30分ごとに	600円加算

10 昼食時間について

天候や、他の団体の利用状況によっては、館内の休憩室が混み合う場合がありますので譲り合ってご利用ください。

なお、再入館できますので、白川公園など外での昼食も可能です。

11 注意事項

- (1) **当日は、プラネタリウム開演時間の 30分前 までにお越しください。** 投影前のトイレや入場などにかなりの時間がかかるため、余裕を持ってお越しください。
また、車いすなどを利用する幼児がいる場合は、事前にご連絡ください。
- (2) プラネタリウムの観覧人数が増減する場合（**園児に限ります。**）は、10日前（科学館が休日の場合はその直前の日）までにご連絡ください。（人数が増える場合は、ご希望に添えない場合があります。）
- (3) **座席表は、当日お渡しします。**
- (4) **休憩室のご利用については、場所とり等を行わないようお願いします。**
時間をずらすなどして、空いている場所を交代でご利用ください。
- (5) **快適で安全に館内をご見学いただくためにも、事前の下見をお勧めします。**
団体予約が確定していない場合も下見を受け付けます。名古屋市科学館ウェブサイトにて申込方法をご確認ください。
下見の際は、3人まで無料でご入館いただけます。なお、プラネタリウムはご観覧いただけません。
休館日には下見ができません。また、できる限り土日祝日を避けていただきますようお願いいたします。
- (6) 展示室ご見学の際の手引きとして、「**わくわくかがくかん（幼児団体引率者向けハンドブック）**」をご活用ください。集合場所やトイレ、おすすめの展示等の情報を掲載しています。下記のURLからダウンロードしていただけます。

わくわくかがくかん（幼児団体引率者向けハンドブック）

URL：https://www.ncsm.city.nagoya.jp/visit/visitors_guide/pamph.html

名古屋市科学館HP>館内ガイド・各種様式ダウンロード

>幼児団体引率者向けハンドブック>わくわくかがくかん

※ スマートフォンでもご覧いただけます。

「名古屋市科学館 わくわく科学館」で検索してください。

12 その他

当館にネーミングライツスポンサー応募があり、令和8年4月1日より施設名称が「F U J I なごや科学館」、プラネタリウムドームが「F U J I スカイドーム」という愛称となることがありますので、ご注意ください。

13 お問合せ先

名古屋市科学館総務課 幼児投影担当

Mail：yojitoei@ncsm.city.nagoya.jp

団体専用電話：052-231-9771

名古屋市科学館 幼児投影 投影日程表

注)「○」が幼児向け特別投影枠です

1回の投影時間は約40分です

2026年5月																															
日付	1	2	3	4	5	6	7	8	9	10	11	12	13	14	15	16	17	18	19	20	21	22	23	24	25	26	27	28	29	30	31
曜日	金	土	日	月	火	水	木	金	土	日	月	火	水	木	金	土	日	月	火	水	木	金	土	日	月	火	水	木	金	土	日
10:10													○	○					○	○	○	○				○	○	○	○		
11:20												○								○								○			
12:40													○	○					○		○	○				○	○		○		

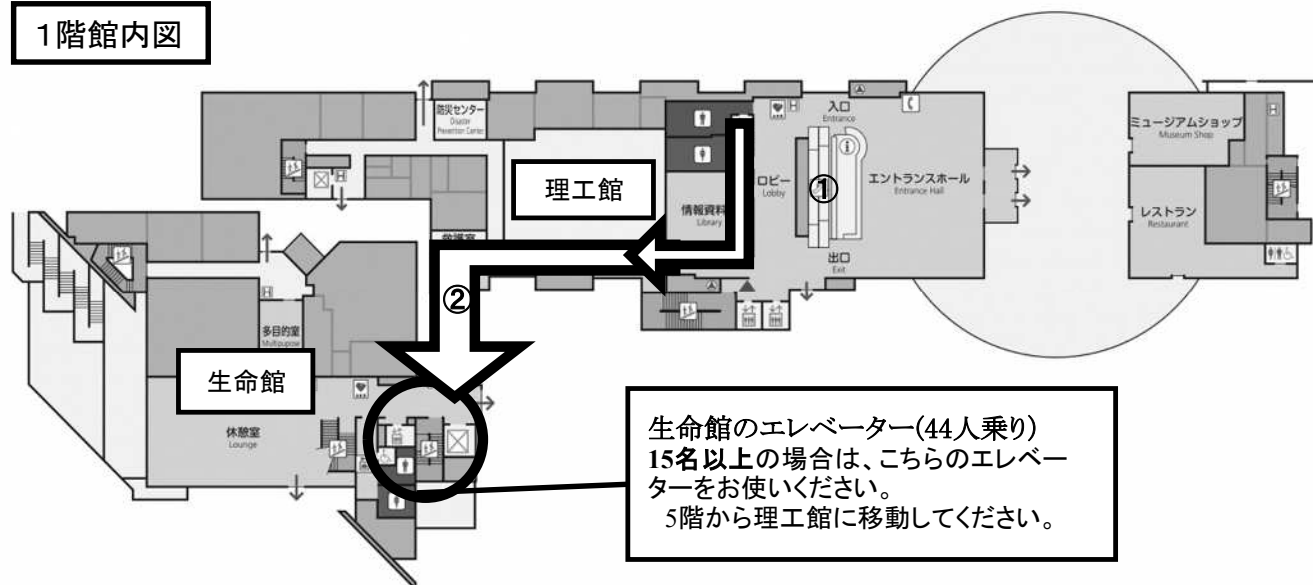
2026年6月																														
日付	1	2	3	4	5	6	7	8	9	10	11	12	13	14	15	16	17	18	19	20	21	22	23	24	25	26	27	28	29	30
曜日	月	火	水	木	金	土	日	月	火	水	木	金	土	日	月	火	水	木	金	土	日	月	火	水	木	金	土	日	月	火
10:10		○	○	○	○				○	○	○					○	○	○								○				○
11:20					○				○								○								○					○
12:40		○	○	○						○		○				○		○					○	○		○				

[illegible][illegible]

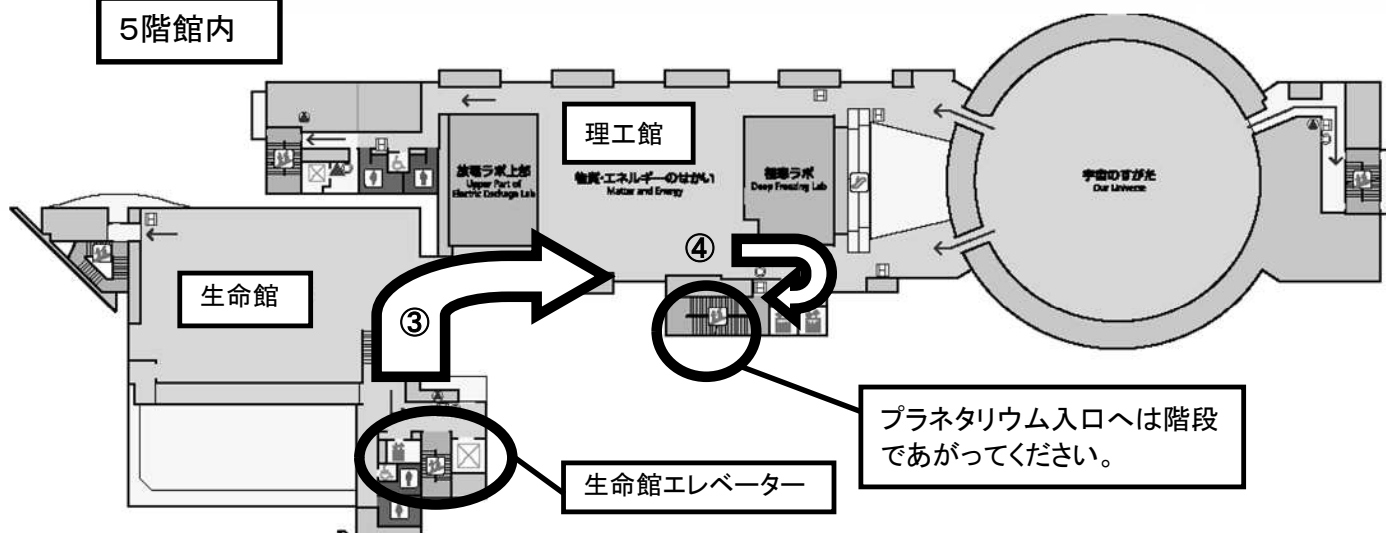
エスカレーターは危険ですので、エレベーターをご利用ください。

①→②→生命館エレベーター→5階→③→④→⑤→6階プラネタリウムへ

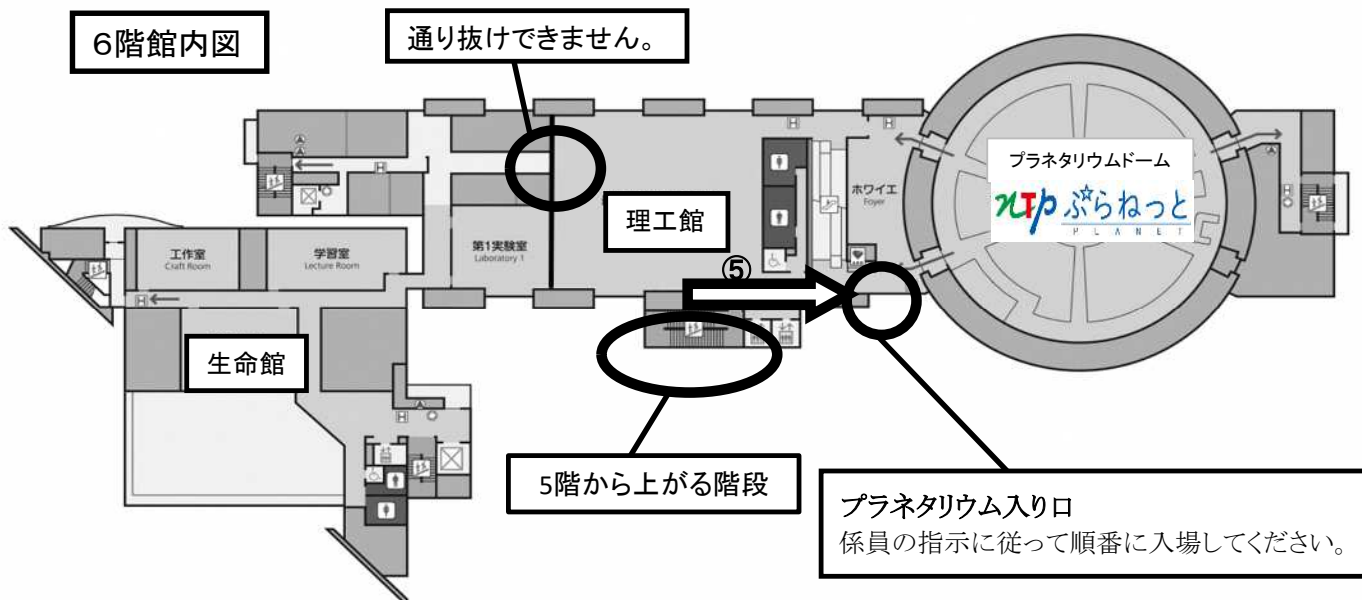
1階館内図



5階館内



6階館内図



交通アクセスのご案内

◎バスでお越しの場合



◎地下鉄でお越しの場合

東山線・鶴舞線「伏見」駅下車、5番出口から南へ徒歩約5分
名城線「矢場町」駅、6番か4番出口より西へ徒歩約25分

<名神自動車道より>

一宮IC → (名高速16号一宮線) → 清洲JCT → (名高速6号清洲線) → 丸の内出口 → (一般道)

<東名阪自動車道より>

名古屋西JCT → (名高速5号万場線) → 白川出口 → (一般道)

<東名自動車道より>

名古屋IC → 上社JCT → (名二環) → 高針JCT → (名高速2号東山線) → 吹上西出口 → (一般道)

<伊勢湾岸自動車道より>

名古屋南JCT → (名高速3号大高線) → 鶴舞南JCT → (名高速都心環状線) → 錦橋出口 → (一般道)

① 若宮大通公園白川前駐車場

Tel.: 052-231-1051

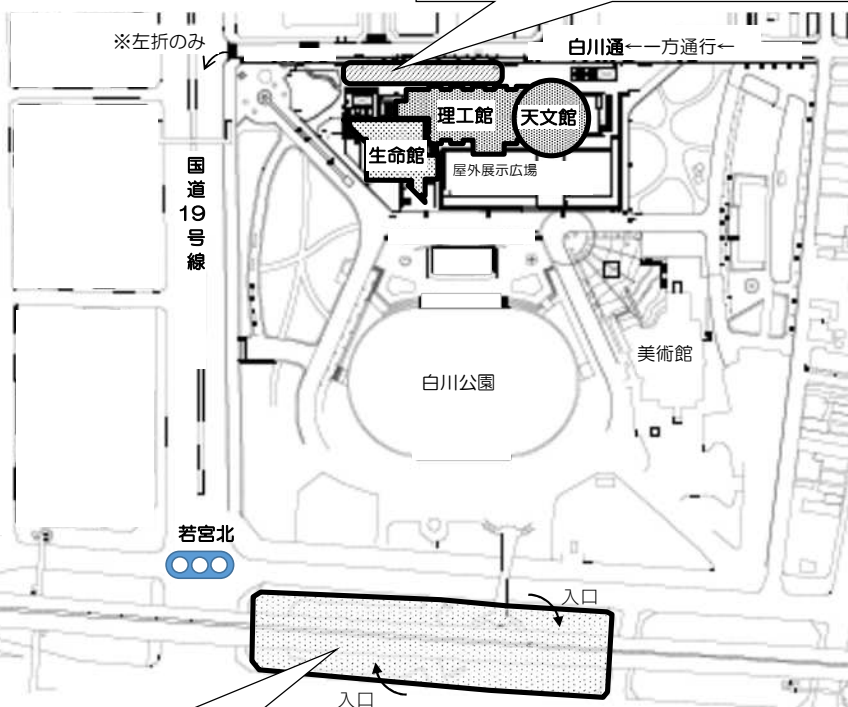
<駐車料金>

バス 最初60分 600円
以後30分 600円

※② 科学館バスベイ（バス乗降場）で、駐車はできません。



② バスベイ
※バスの乗降場。駐車はできません。



① 若宮大通公園白川前駐車場