



# Nagoya City Science Museum

Ein neues Wissenschaftsmuseum, voller wunderbarer und inspirierender Dinge!



innendurchmesser 35 m!

Mit der größten Domkuppel der Welt

## Planetarium



Erfahren Sie die Wunder der Natur  
**Große Ausstellung**  
 Neues Wissen beginnt mit Neugier!  
**Dauerausstellungen**

■ Öffnungszeiten 9:30 bis 17:00 Uhr (Einlass bis 16:30 Uhr)

■ Eintrittspreise

Typ	Kategorie	Museum und Planetarium	Nur Museum
Eintrittspreise (einmaliger Eintritt an einem Tag)	Erwachsene	800 Yen	400 Yen
	College- & High School-Schüler	500 Yen	200 Yen
	Gruppen	30 oder mehr Pers. = 10% Rabatt. 100 oder mehr Pers. = 20% Rabatt.	
Dauerkarte (1 Jahr gültig)	Erwachsene	3.200 Yen	1.600 Yen
	College- & High School-Schüler	2.000 Yen	800 Yen


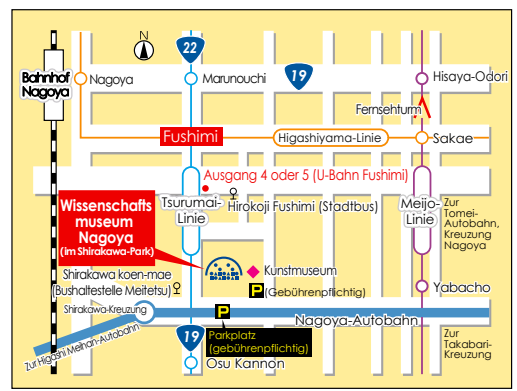
\* Junior High School-Schüler und darunter frei.  
 \* Studenten und High School-Schüler bitte Ausweis vorlegen.  
 \* Sonderausstellungen möglicherweise mit gesonderten Eintrittspreisen.

■ Das Museum hat geschlossen...

Jeden Montag (oder den nächsten Werktag, falls der Montagein gesetzlicher Feiertag ist)  
 Am 3. Freitag jeden Monats (oder am 4. Freitag, falls ein gesetzlicher Feiertag)  
 Am Neujahrstag

■ Anfahrt

Bitte verwenden Sie öffentliche Verkehrsmittel.



Mit der U-Bahn: Nehmen Sie die Higashiyama- oder die Tsurumai-Linie zum „Bahnhof Fushimi“ und laufen Sie vom Ausgang 4 oder 5 aus 5 min nach Süden.  
 Mit dem Stadtbus: steigen Sie bei "Hirokoji Fushimi" aus und laufen Sie 5 min nach Süden.  
 Mit dem Meitetsu-Bus: steigen Sie bei "Shirakawa koen-mae" aus und laufen Sie 5 min nach Norden.

Webseite: <http://www.ncsm.city.nagoya.jp/>



17-1, Sakae 2-chome, Naka-ku, Nagoya, 460-0008 Japan  
 Tel.: 052-201-4486 Fax: (052) 203-0788

Gruppenreservierungen: Tel.: (052) 231-9771

Diese Broschüre wurde auf wiederverwertetes Papier gedruckt, das aus Recyclingfasern besteht.



# Sehen, berühren und entdecken Sie



**1** Simulator für elektrische Entladung



**2** Großer Simulator für Wasserzirkulation



**3** Raum mit -30 °C



**4** Künstlicher, 9m hoher Tornado

Und wo beginnen Sie?

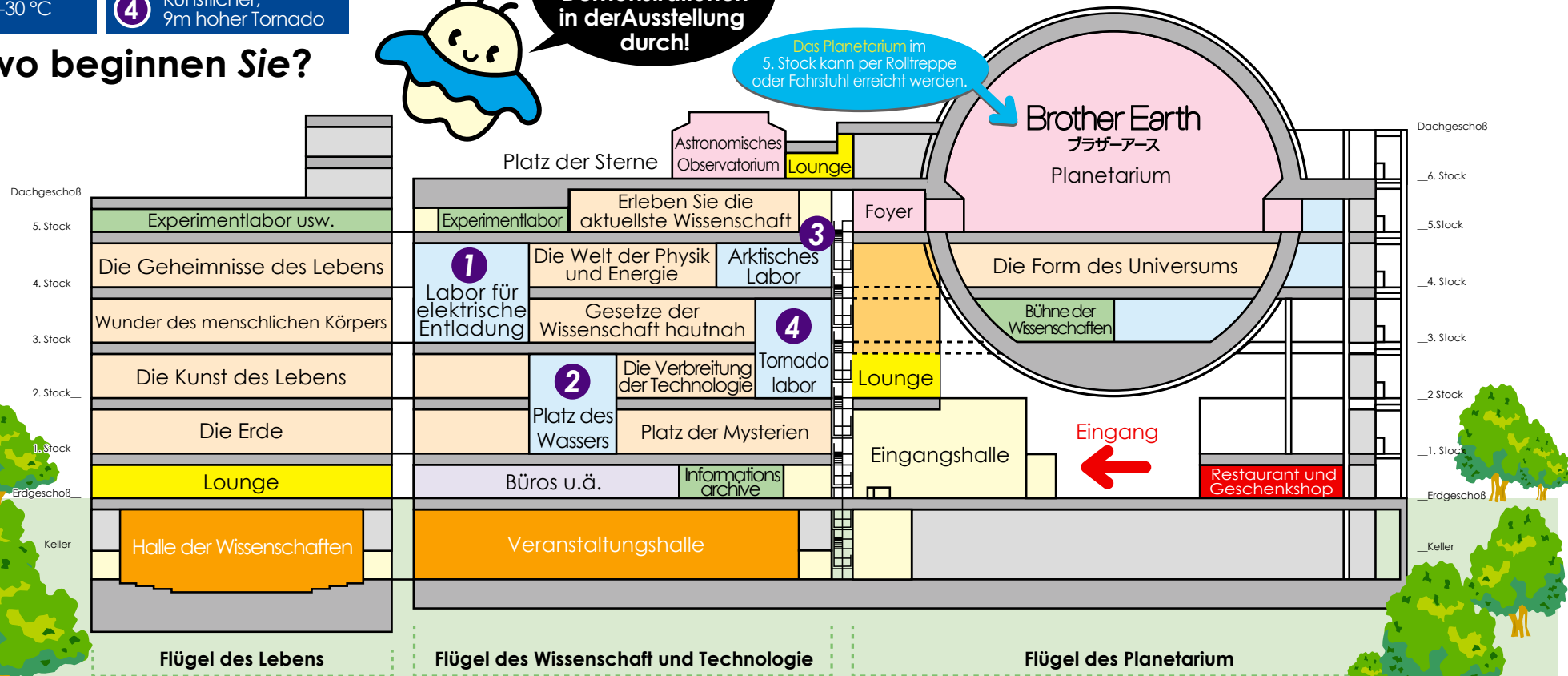
## Planetariumsplan

Planetariumsvorführungen (eine Vorführung dauert ca. 50 min.)	① 10 : 00	② 11 : 20	③ 12 : 40	④ 14 : 00	⑤ 15 : 20	⑥ 16 : 40
Wochentags	Für Gruppen	Allgemeine Vorführung	Für Gruppen	Allgemeine Vorführung	Allgemeine Vorführung	Allgemeine Vorführung
Samstags, Frühling und Winterurlaub	Allgemeine Vorführung	Allgemeine Vorführung	Allgemeine Vorführung	★ Familienstunde	Allgemeine Vorführung	Allgemeine Vorführung
Sonntags, an den gesetzlichen Feiertagen; Sommerurlaub	Allgemeine Vorführung	★ Familienstunde	Allgemeine Vorführung	★ Familienstunde	Allgemeine Vorführung	Allgemeine Vorführung

【★Familienstunde】 Dies ist ein familienfreundliches Programm, das von Grundschulern oder Vorschülern leicht verstanden werden kann.  
 \* Die Beschriftungen sind nur in Japanese.  
 \* Unter Umständen werden Vorführungen aus besonderen Gründen abgesagt.

Wir führen jeden Tag spannende Demonstrationen in der Ausstellung durch!

Das Planetarium im 5. Stock kann per Rolltreppe oder Fahrstuhl erreicht werden.



※Die englische Erläuterung der Ausstellungstücke ist an den Informationsständen auf jeder Etage verfügbar.