

航空教室

飛行機はなぜ飛ぶの？

高性能ペーパーグライダーを作ろう

この教室では、ペーパーグライダーを作り、大空高く飛び上がる感動を体感し、なぜ飛行機が飛ぶのかを一緒に考えよう。また、B787フライトシミュレーターに乗って、実際に操縦・操作を行い、パイロットの感覚を味わってみよう。



高性能ペーパーグライダー



B787フライトシミュレーター

開催日：全3回 7月25日(火)、8月1日(火)、8月4日(金)

注)全日ご参加下さい

時間：各日10:00から12:00(第1回のみ12:30) 詳しいスケジュールは裏面に。

会場：7/25:名古屋市科学館実験室、および白川公園中央広場

8/1 :庄内緑地多目的広場

8/4 :中部国際空港(セントレア)フライト・オフ・ドリームス(B787フライトシミュレーター)

対象：小学5・6年生

定員：15名(応募者多数の場合は、抽選)

参加費：4,000円(全3回:ペーパーグライダー代金、B787フライトシミュレーター代金等含む)

申込方法：①電子メールで申し込み または、②往復はがき

イベント名「航空教室」、参加者氏名(学年)、住所、電話番号をご記入の上、参加申込をして下さい。(詳しい送り方は裏面に。)

申込〆切：2023年6月23日(金) ※消印有効 ⇒ 当選通知日:6月26日(月)

【問い合わせ・申込先】

一般社団法人 中部航空宇宙産業技術センター(C-ASTEC) 航空教室

担当 産業振興部 伊藤、

技術情報部 菅田、総務部 成田 宛

e-メール event@c-astec.jp

電話 052-221-6681

主催：一般社団法人中部航空宇宙産業技術センター(C-ASTEC)、名古屋市科学館

協力：三菱重工業株式会社、川崎重工業株式会社、株式会社SUBARU

■ 航空教室の内容・スケジュール

開催日	概要
第1回: 7月25日(火)	名古屋市科学館と白川公園で開催 ・航空機の歴史や飛行機が飛ぶ仕組みの説明 ・高性能ペーパーグライダーの製作 ・ペーパーグライダーの飛行テスト、調整 注)第2回以降の集合場所は、第1回航空教室で説明する。
第2回: 8月1日(火)	庄内緑地 多目的広場で開催 ・競技会を実施 ・参加賞の授与、成績上位者には、更に景品を授与 ・講師からコメント
第3回: 8月4日(金)	中部国際空港(セントレア) フライト・オブ・ドリームスで開催 ・B787 フライトシミュレータを操縦・操作

申込に関して:

① 電子メール

件名を「航空教室」とし、

本文に ①郵便番号・住所 ②参加者氏名(ふりがな) ③学年・年齢 ④電話番号 を記入の上
 e-メール event@c-astec.jp 宛てに、送信して下さい。

② 往復はがき

往信面裏に、イベント名「航空教室」、参加者氏名(学年)、住所、電話番号を
 返信面表に、返信先住所、氏名を記入の上、

中部航空宇宙産業技術センター(C-ASTEC)「航空教室係」へお送り下さい。

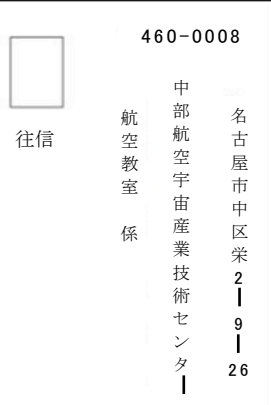
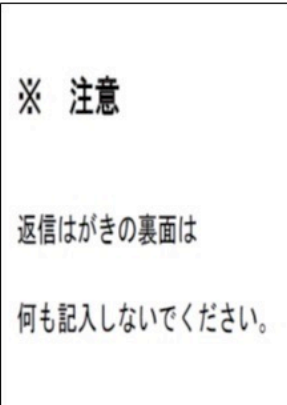

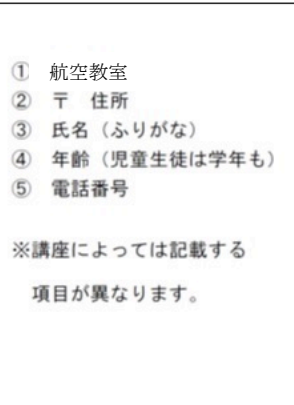
【往復はがきの書き方】

◇往信用(おもて)

◆返信用(うら)

◇返信用(おもて)

◆往信用(うら)

 <p>460-0008</p> <p>往信</p> <p>航空教室係</p> <p>中部航空宇宙産業技術センター 名古屋市中央区栄2-9-26</p>	 <p>※ 注意</p> <p>返信はがきの裏面は 何も記入しないでください。</p>	 <p>郵便番号</p> <p>返信</p> <p>(申し込む方の) 住所・氏名</p>	 <p>① 航空教室 ② 〒住所 ③ 氏名(ふりがな) ④ 年齢(児童生徒は学年も) ⑤ 電話番号</p> <p>※講座によっては記載する 項目が異なります。</p>
--	---	---	---

取得した個人情報は本事業の運営目的以外には使用しません。

■ 第1回の集合場所

名古屋市科学館 球体下 〒460-0008

愛知県名古屋市中区栄二丁目17番1号(芸術と科学の杜・白川公園)

TEL:052-201-4486 FAX:052-203-0788