

# Nagoya City Science Museum

Um novo museu científico, cheio de coisas que deslumbram e inspiram!



Diâmetro interior de 35 m!

■ Horário do Museu

9:30h às 17h (entrada até às 16:30h)

■ Entrada


Tipo	Categoria	Museu e Planetário	Apenas Museu
Taxa de entrada (uma entrada, um dia apenas)	Adultos	800 ienes	400 ienes
	Estudantes universitários e de ensino secundário	500 ienes	200 ienes
	Grupos	30 ou mais = 10% de desconto, 100 ou mais = 20% de desconto.	
Passe de visitante frequente (válido por um ano)	Adults	3200 ienes	1600 ienes
	Estudantes universitários e de ensino secundário	2000 ienes	800 ienes

■ Férias do Museu

Todas as segundas-feiras (ou o dia seguinte da semana, se for um feriado oficial)  
A 3a sexta-feira de cada mês (ou a 4ª sexta-feira, se for um feriado oficial)  
Dia de Ano Novo

■ Direções

Por favor use transportes públicos.



Por metro: pegue as linhas Higashiyama ou Tsurumai para "Estação Fushimi", caminhe 5 minutos rumo sul das saídas 4 ou 5.  
Por autocarro urbano: saia em "Hirokoji Fushimi", caminhe para sul 5 min.  
Por autocarro Meitetsu: saia em Shirakawa koen-mae, caminhe para norte 5 min.

Website: <http://www.ncsm.city.nagoya.jp/>



17-1, Sakae 2-chome, Naka-ku, Nagoya, 460-0008 Japão  
Tel.: 052-201-4486 FAX: (052) 203-0788

Reservas de grupos: Telf.: (052) 231-9771

Este folheto é impresso em papel reciclado, incluindo polpa reciclada.

Apresentando o maior ecrã de cúpula do mundo



# Planetário



Experiencie as maravilhas da natureza  
**Grandes exposições**  
O novo conhecimento começa com curiosidade!  
**Exposições permanentes**



# Observe, toque e descubra



1 Simulador de descargas eléctricas



2 Simulador grande de circulação da água



3 Sala a -30 °C



4 Tornado artificial de 9 m de altura

## Horário do Planetário


Espectáculos do Planetário (um espectáculo dura cerca de 50 min.)	①10 : 00	②11 : 20	③12 : 40	④14 : 00	⑤15 : 20	⑥16 : 40
Dias da semana	Para grupos	Geral	Paragrupos	Geral	Geral	Geral
Sábados, Férias de primavera e férias de inverno	Geral	Geral	Geral	★ Hora da família	Geral	Geral
Domingos, feriados; feriados de verão	Geral	★ Hora da família	Geral	★ Hora da família	Geral	Geral

【★Hora da família】 Programa propício à família, no qual estudantes dos primeiros graus ou da pré-escola podem entender com facilidade.

\* A descrição está apenas em japonês.

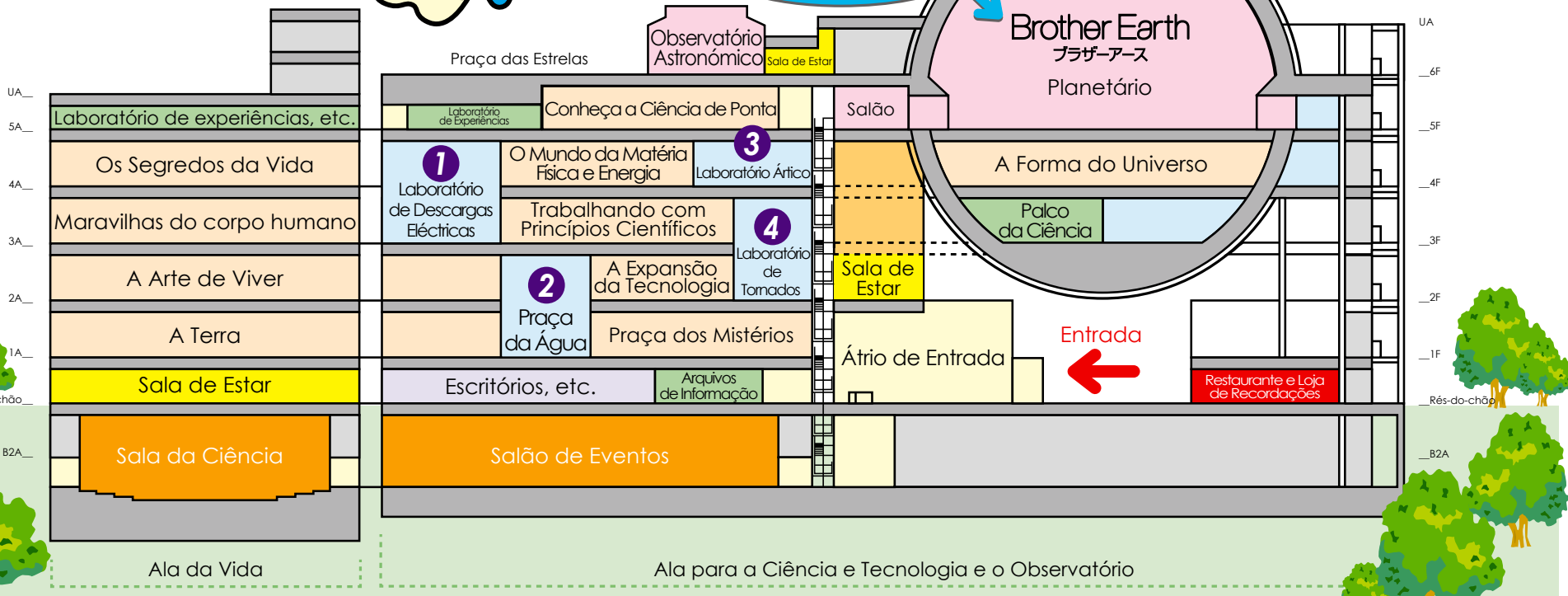
\* As circunstâncias podem, ocasionalmente, exigir o cancelamento de espetáculos.

Fazemos demonstrações divertidas nas exposições urante todo o dia!



O planetário em 5A pode ser alcançado por escadas rolantes ou elevador.

Onde irá você começar?



\* A explicação em inglês das exposições está disponível nos terminais de informação em cada piso.